

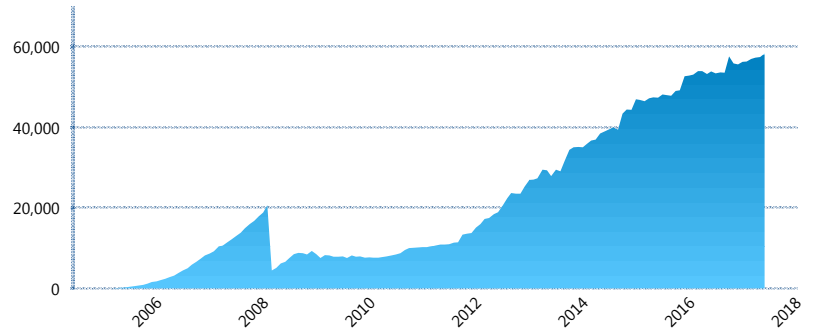
I. INFORMACIÓN FINANCIERA

I) Detalles del Fondo

Detalles del Fondo	
Razón Social	Siefore Invercap II, S. A. de C. V.
Inicio de Operaciones	24/02/2005
Tipo de Fondo	Básica
Clave Bolsa	INVER52
Activos Administrados *	58,371
ISIN	MX54IN3U0023
Comisión Anual	1.1%
Administrador	Afore Invercap S.A. de C.V.
Director General	Ing. Eduardo José Villarreal Morales
Presidente del Consejo	César Augusto Montemayor Zambrano

Activos Administrados *

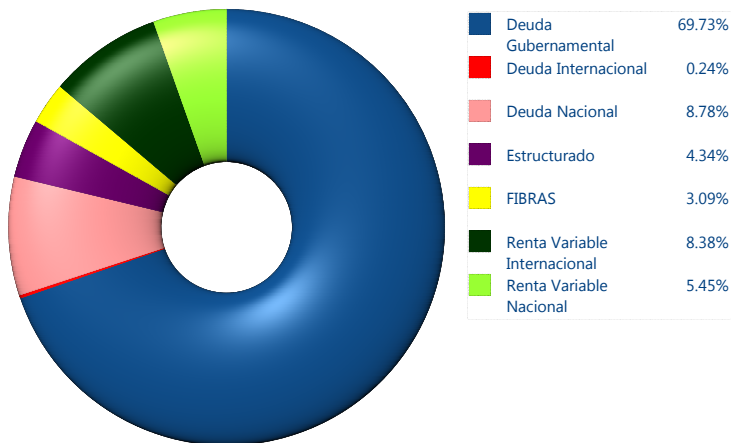
\$58,371



*Cifras en millones de pesos

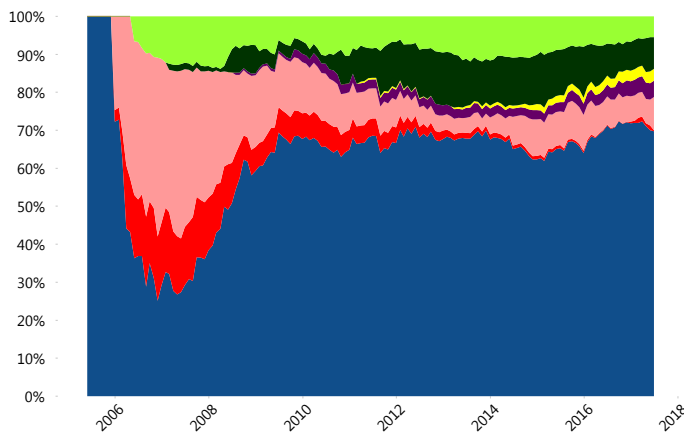
Contiene el efecto de fusiones, cortes transversales y transferencias por edad. Para mayor información consultar: <http://www.consar.gob.mx/gobmx/Aplicativo/Factsheets/EC/ECSAR.pdf>

II) Inversiones



Tipo de Instrumento		Invercap (SB2)	Sistema Básicas 2**
Renta Variable Nacional	Renta Variable Nacional	5.45%	6.06%
	Total	5.45%	6.06%
Renta Variable Internacional	Renta Variable Internacional	8.38%	12.78%
	Total	8.38%	12.78%
Mercancías	Mercancías	0.00%	0.12%
	Total	0.00%	0.12%
FIBRAS	FIBRAS	3.09%	1.95%
	Total	3.09%	1.95%
Estructurado	Estructurados	4.34%	4.40%
	Total	4.34%	4.40%
Deuda Nacional	Alimentos	0.21%	0.40%
	Automotriz	0.00%	0.08%
	Banca de Desarrollo	0.94%	1.88%
	Bancario	0.70%	1.57%
	Bebidas	1.20%	0.57%
	Cemento	0.00%	0.04%
	Centros Comerciales	0.00%	0.08%
	Consumo	0.00%	0.34%
	Deuda CP	0.00%	0.00%
	Empresas Productivas del Estado	0.00%	3.04%
	Estados	0.99%	0.66%
	Europesos	2.29%	3.30%
	Grupos Industriales	0.49%	0.58%
	Infraestructura	1.30%	3.07%
	Otros	0.00%	1.03%
	Papel	0.03%	0.14%
	Serv. Financieros	0.00%	0.40%
Siderúrgica	0.00%	0.00%	
Telecom	0.61%	1.41%	
Transporte	0.00%	0.27%	
Vivienda	0.02%	1.76%	
Total	8.78%	20.65%	
Deuda Internacional	Deuda Internacional	0.24%	0.84%
	Total	0.24%	0.84%
Deuda Gubernamental	BONDES	0.00%	0.71%
	BONOS	29.31%	14.94%
	BPA182	0.00%	0.00%
	CBIC	0.00%	3.84%
	CETES	13.81%	5.45%
	REPORTO	8.56%	2.02%
	UDIBONO	17.74%	25.03%
UMS	0.31%	1.19%	
Total	69.73%	53.20%	
Total	100.00%	100.00%	

Evolución de Inversiones



**Considera las inversiones de todo el grupo de SIEFORES Básicas 2 Cifras al cierre de junio de 2017

III) Desempeño

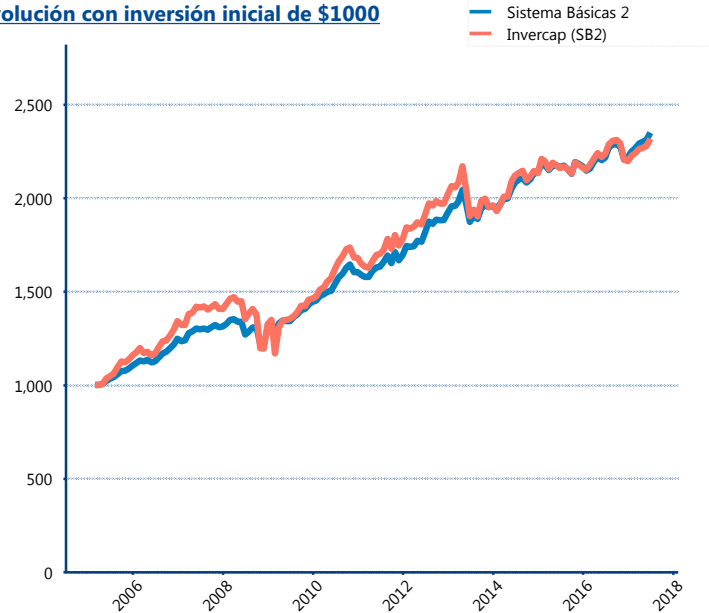
Rendimiento Bolsa

Tipo	Invercap (SB2)	Sistema Básicas 2
1 año	2.94%	5.15%
2 años	3.55%	4.11%
3 años	2.91%	3.94%
5 años	3.92%	5.20%
Histórico	-	10.43%

Indicador de Rendimiento Neto

Siefore	IRN %
Profuturo (SB2)	6.65%
SURA (SB2)	6.10%
Banamex (SB2)	5.79%
Coppel (SB2)	5.61%
PensionISSSTE (SB2)	5.09%
Metlife (SB2)	5.05%
Azteca (SB2)	4.92%
Principal (SB2)	4.83%
XXI-Banorte (SB2)	4.80%
Inbursa (SB2)	4.43%
Invercap (SB2)	4.02%
Promedio Simple	5.21 %
Promedio Ponderado	5.41 %

Evolución con inversión inicial de \$1000



Construido con el precio de la Siefore registrado en la Bolsa Mexicana de Valores

IV) Medidas de sensibilidad y riesgos

Evolución del Plazo Promedio Ponderado

